

香港外匯及衍生工具市場

本文由銀行監理部提供

根據國際結算銀行在 2025 年進行每三年一度的中央銀行外匯與場外衍生工具市場成交額調查結果¹，香港繼續是全球第四大的外匯中心，以及全球最大的離岸人民幣業務樞紐。

香港外匯交易的平均每日成交金額由 2022 年 4 月的 6,944 億美元，增長 27.2% 至 2025 年 4 月的 8,831 億美元。增長主要由外匯掉期、即期交易及場外期權交易的增加所帶動。外匯掉期合約繼續是交投最活躍的工具。

香港維持全球最大離岸人民幣外匯及場外利率衍生工具中心的地位。人民幣外匯交易平均每日成交金額由 2022 年 4 月的 1,912 億美元，增長 64.8% 至 2025 年 4 月的 3,151 億美元。人民幣場外利率衍生工具的平均每日成交金額亦由 2022 年 4 月的 147 億美元，增長 67.1% 至 2025 年 4 月的 245 億美元。

香港場外利率衍生工具在 2025 年 4 月的平均每日成交金額為 841 億美元。按貨幣分析，美元、人民幣及澳元場外利率衍生工具在香港市場交易最為活躍。

全球外匯平均每日成交額由 2022 年 4 月的 7.5 萬億美元增加至 2025 年 4 月的 9.5 萬億美元。外匯掉期仍然是成交最多的外匯工具，其次是外匯即期，兩者分別佔全球外匯成交額的 42.2% 及 31.0%。美元仍然是全球外匯市場的最主要交易貨幣，而人民幣在全球外匯成交額所佔比重由 2022 年的 7% 增長至 2025 年的 9%。場外利率衍生工具平均每日成交額由 2022 年 4 月的 5.0 萬億美元增加至 2025 年 4 月的 7.9 萬億美元。歐元計價合約佔全球場外利率衍生工具市場成交額最大比重。

香港方面的主要調查結果載於圖表 1 至 9，全球調查結果詳情可於國際結算銀行網站 (<http://www.bis.org>) 查閱。

¹ 國際結算銀行三年一度的中央銀行調查收集有關全球外匯及場外衍生工具市場規模與結構的資料。參加 2025 年調查的機構包括來自全球 52 個司法管轄區的中央銀行及其他有關當局，它們從超過 1,100 間當地銀行及其他交易商收集資料。成交數據按有關交易商的銷售櫃台申報，而不論具體交易在何地進行，並且以非綜合基礎計算，即是同一集團旗下相關實體之間的交易亦計算在內。

圖表 1

全球外匯市場的平均每日成交額（按地理分布分析）

香港繼續是全球第四大外匯市場。

（十億美元）

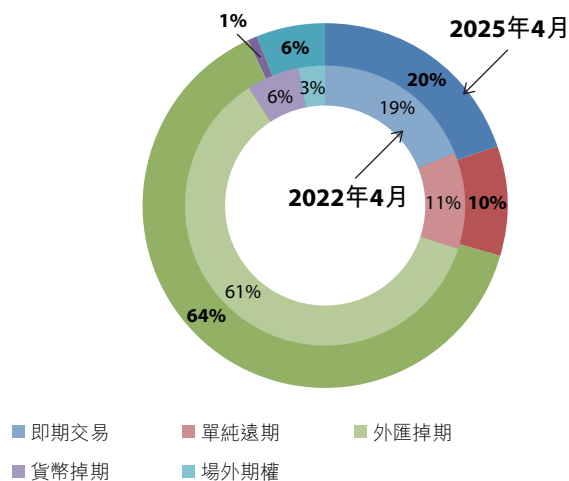
司法管轄區	外匯		
	4/2025		4/2022
	排名	金額	金額
英國	1	4,743	3,735
美國	2	2,335	1,912
新加坡	3	1,485	929
香港特區	4	883	694
日本	5	440	433
德國	6	386	184
瑞士	7	370	349
法國	8	242	214
中國內地	9	235	153
加拿大	10	233	172
其餘 42 個司法管轄區		1,205	1,048
總成交額 ²		12,557	9,823
全球成交額 ³		9,510	7,468

資料來源：2025 年國際結算銀行三年一度外匯及衍生工具市場成交額調查

圖表 2

香港外匯市場平均每日成交額（按工具分析）

外匯掉期仍然是香港交投最多的外匯工具。

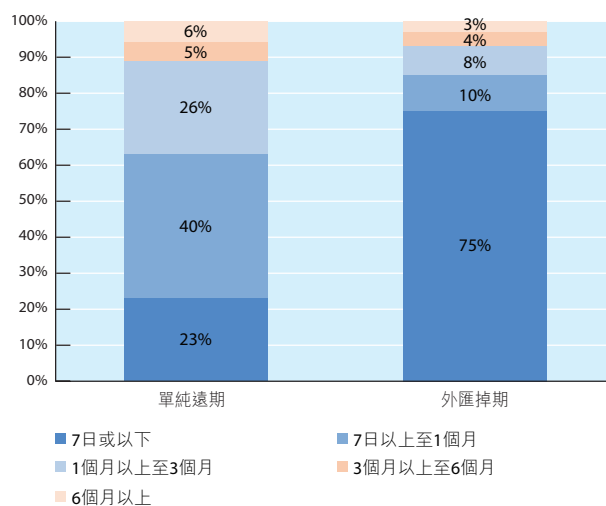


資料來源：金管局

圖表 3

2025 年 4 月外匯掉期及單純遠期的平均每日成交總額⁴（按期限分析）

香港大部分外匯掉期及單純遠期合約的期限均屬 3 個月以下。



資料來源：金管局

² 數字已作調整以撇除本地交易商之間的交易而重複申報的部分。除非另有說明，否則本註釋適用於與成交額相關的圖表。

³ 數字已作調整以撇除本地及境外交易商之間的交易而重複申報的部分。

⁴ 數字以總額基礎計算，並且未作出調整以撇除本地交易商之間重複計算的交易。

圖表 4

香港外匯市場的平均每日成交額 (按貨幣組合分析)

美元繼續是香港外匯市場交易最多的貨幣，並以美元兌人民幣為最常見的貨幣組合。

(十億美元)

貨幣組合	平均每日成交額 ⁵				
	4/2025	所佔比重 (%)	4/2022	所佔比重 (%)	增減 (%)
港元兌美元	184.6	20.9%	94.4	13.6%	95.5%
港元兌人民幣	5.9	0.7%	1.8	0.3%	222.6%
其中：港元兌離岸人民幣	5.8	0.7%	1.6	0.2%	271.1%
港元兌在岸人民幣	0.1	0.0%	0.3	0.0%	-59.2%
港元兌歐元	1.2	0.1%	0.9	0.1%	38.4%
港元兌英鎊	0.6	0.1%	0.3	0.0%	62.9%
港元兌日圓	0.5	0.1%	0.7	0.1%	-19.0%
港元兌澳元	0.5	0.1%	0.3	0.0%	54.1%
港元兌瑞士法郎	0.1	0.0%	0.1	0.0%	72.5%
港元兌其他貨幣	0.4	0.0%	1.0	0.1%	-60.3%
小計	193.9	22.0%	99.6	14.3%	94.7%
美元兌人民幣	305.5	34.6%	186.2	26.8%	64.0%
其中：美元兌離岸人民幣	291.4	33.0%	172.7	24.9%	68.7%
美元兌在岸人民幣	14.1	1.6%	13.5	2.0%	3.9%
美元兌日圓	84.9	9.6%	85.6	12.3%	-0.8%
美元兌歐元	82.5	9.3%	92.3	13.3%	-10.6%
美元兌澳元	38.9	4.4%	63.4	9.1%	-38.6%
美元兌新加坡元	24.2	2.7%	27.4	3.9%	-11.6%
美元兌新台幣	24.1	2.7%	15.0	2.2%	60.4%
美元兌英鎊	22.7	2.6%	24.4	3.5%	-6.9%
美元兌瑞士法郎	16.7	1.9%	6.6	1.0%	153.2%
美元兌韓圓	16.5	1.9%	15.8	2.3%	4.8%
美元兌加拿大元	10.5	1.2%	12.9	1.9%	-18.2%
美元兌印度盧比	10.4	1.2%	10.5	1.5%	-0.9%
美元兌新西蘭元	7.6	0.9%	13.0	1.9%	-42.0%
美元兌其他貨幣	25.6	2.9%	21.9	3.2%	17.1%
小計	670.1	75.9%	574.9	82.8%	16.6%
歐元兌日圓	2.3	0.3%	4.4	0.6%	-48.4%
歐元兌離岸人民幣	1.7	0.2%	1.8	0.3%	-6.9%
歐元兌澳元	1.6	0.2%	1.3	0.2%	20.1%
歐元兌瑞士法郎	1.5	0.2%	0.6	0.1%	136.2%
歐元兌其他貨幣	4.5	0.5%	4.7	0.7%	-3.4%
小計	11.4	1.3%	12.7	1.8%	-10.2%
日圓兌澳元	1.4	0.2%	1.5	0.2%	-8.7%
日圓兌新西蘭元	0.2	0.0%	0.2	0.0%	-27.1%
日圓兌加拿大元	0.1	0.0%	0.5	0.1%	-70.2%
日圓兌其他貨幣	2.0	0.2%	2.0	0.3%	2.1%
小計	3.8	0.4%	4.2	0.6%	-11.2%
其他貨幣組合	3.8	0.4%	2.9	0.4%	30.9%
所有貨幣組合⁶	883.0	100.0%	694.4	100.0%	27.2%
其他場外產品 ⁷	0.03		-		不適用
外匯交易總額	883.1		694.4		27.2%

資料來源：金管局

⁵ 由於四捨五入，個別項目相加可能與總數略有出入。

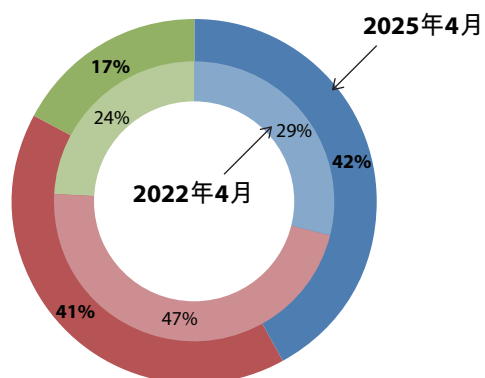
⁶ 包括即期交易、單純遠期、外匯掉期、貨幣掉期及場外貨幣期權。

⁷ 「其他場外產品」並未作出調整以撇除本地交易商之間重複計算的交易。

圖表 5

香港外匯市場平均每日成交總額⁸的比重
(按申報交易商類別分析)

本地註冊認可機構在香港外匯交易中佔最大的比重。



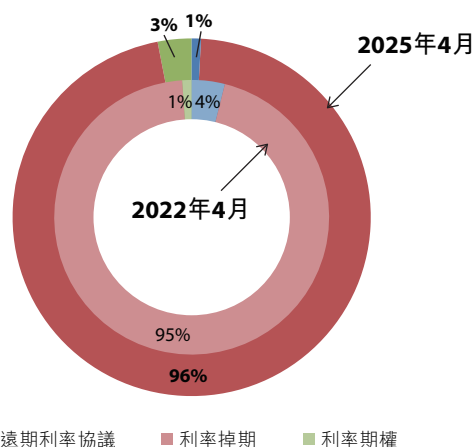
■ 本地註冊認可機構
■ 香港以外註冊認可機構
■ 持牌法團

資料來源：金管局

圖表 6

香港場外利率衍生工具市場的平均每日成交額
(按工具分析)

利率掉期仍然是香港交投最多的場外利率衍生工具。



■ 遠期利率協議 ■ 利率掉期 ■ 利率期權

資料來源：金管局

⁸ 數字以總額基礎計算，並且未作出調整以撇除本地交易商之間重複計算的交易。

圖表 7

香港場外利率衍生工具市場的平均每日成交額 (按貨幣分析)

美元場外利率衍生工具合約是交投最多的產品，而人民幣合約的成交額在2025年4月較2022年4月上升67.1%。

(十億美元)

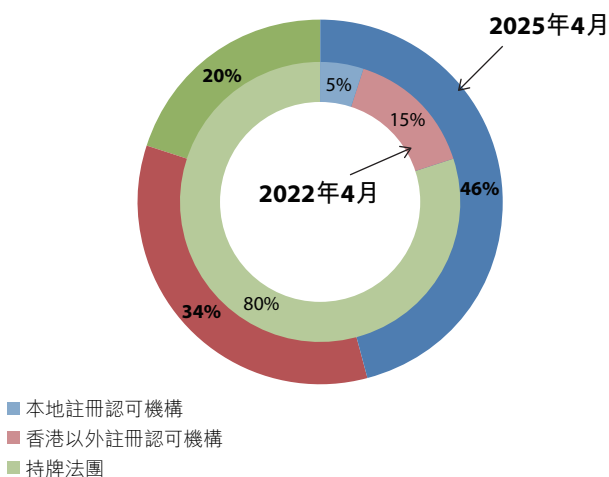
貨幣	平均每日成交額 ⁹				
	4/2025	所佔比重 (%)	4/2022	所佔比重 (%)	增減 (%)
美元	30.5	36.4%	91.1	28.4%	-66.5%
人民幣	24.5	29.2%	14.7	4.6%	67.1%
其中：在岸人民幣	22.8	27.2%	13.2	4.1%	72.8%
離岸人民幣	1.7	2.0%	1.5	0.5%	16.3%
澳元	8.6	10.2%	145.4	45.3%	-94.1%
港元	6.1	7.2%	8.3	2.6%	-26.8%
日圓	5.9	7.0%	3.0	0.9%	96.5%
韓圓	2.5	3.0%	13.3	4.1%	-81.3%
新加坡元	2.4	2.8%	7.8	2.4%	-69.7%
歐元	1.5	1.8%	16.2	5.1%	-90.6%
新台幣	0.8	0.9%	1.5	0.5%	-48.4%
印度盧比	0.4	0.5%	3.7	1.1%	-89.3%
英鎊	0.3	0.3%	0.4	0.1%	-41.9%
馬來西亞元	0.3	0.3%	0.4	0.1%	-42.3%
泰銖	0.1	0.1%	2.6	0.8%	-95.6%
新西蘭元	0.1	0.1%	12.4	3.9%	-99.1%
其他貨幣	0.0	0.0%	0.2	0.1%	-89.9%
所有貨幣 ¹⁰	83.9	100.0%	321.0	100.0%	-73.9%
其他場外產品 ¹¹	0.3		0.1		
場外利率衍生工具交易總額	84.1		321.1		-73.8%

資料來源：金管局

圖表 8

香港場外利率衍生工具市場平均每日成交總額¹²的比重
(按申報交易商類別)

本地註冊認可機構是香港場外利率衍生工具市場的最活躍參與者。



資料來源：金管局

⁹ 由於四捨五入，個別項目相加可能與總數略有出入。

¹⁰ 包括遠期利率協議、利率掉期及場外利率期權。

¹¹ 「其他場外產品」並未作出調整以撇除本地交易商之間重複計算的交易。

¹² 數字以總額基礎計算，並且未作出調整以撇除本地交易商之間重複計算的交易。

圖表 9

香港人民幣外匯交易及場外利率衍生工具的平均每日成交額(按工具分析)

香港繼續是全球最大的離岸人民幣外匯及場外利率衍生工具市場。

(十億美元)

工具	香港平均每日成交額		
	4/2025	4/2022	增減 (%)
a. 即期交易			
人民幣交易總額	66.0	48.0	37.7
其中：兌港元	3.0	1.0	
兌美元	61.8	45.7	
兌其他貨幣	1.2	1.3	
佔即期交易總額 %	38.2%	35.7%	
b. 單純遠期			
人民幣交易總額	17.1	14.8	15.8
其中：兌港元	0.6	0.6	
兌美元	15.3	13.6	
兌其他貨幣	1.2	0.6	
佔單純遠期交易總額 %	18.8%	19.8%	
c. 外匯掉期			
人民幣交易總額	214.7	118.1	81.8
其中：兌港元	2.1	0.2	
兌美元	211.7	117.1	
兌其他貨幣	0.9	0.9	
佔外匯掉期交易總額 %	38.1%	27.9%	
d. 其他外匯產品	17.2	10.4	65.5
佔貨幣掉期及貨幣期權交易總額 %	31.0%	16.9%	
e. 外匯交易總額 (a+b+c+d)	315.1	191.2	64.8
f. 場外單一貨幣利率衍生工具	24.5	14.7	67.1
佔場外單一貨幣利率衍生工具交易總額 %	29.2%	4.6%	
人民幣交易總額 (e+f)	339.6	205.9	64.9

資料來源：金管局