







百變全盒列印模板

(建議剪出模板後，把模板貼在顏色卡紙上製作，製成品的內籠便會見到卡紙顏色，令製成品更精美，更具節日氣氛。)









 <h3>購買文具</h3> <p>完成日期： _____</p> <p>預計開支： _____</p>	 <h3>購買圖書</h3> <p>完成日期： _____</p> <p>預計開支： _____</p>
 <h3>購買玩具</h3> <p>完成日期： _____</p> <p>預計開支： _____</p>	 <h3>購買 _____</h3> <p>完成日期： _____</p> <p>預計開支： _____</p>
 <h3>暑假娛樂消費</h3> <p>完成日期： _____</p> <p>預計開支： _____</p>	 <h3>參加課外活動</h3> <p>(學樂器、繪畫、運動等)</p> <p>完成日期： _____</p> <p>預計開支： _____</p>
 <h3>儲蓄</h3> <p>完成日期： _____</p> <p>預計開支： _____</p>	 <h3>捐獻 / 慈善</h3> <p>完成日期： _____</p> <p>預計金額： _____</p>