

外匯基金諮詢委員會
轄下貨幣發行委員會

貨幣發行局制度運作報告

報告期：2021年6月29日至10月11日

於報告期內，港元兌美元在 7.7632 至 7.7924 之間上落。港元自 7 月初回軟，主要反映本港股市的避險情緒升溫。由於總結餘充裕，港元銀行同業拆息（即香港銀行同業拆息）於報告期內大致維持低水平。整體而言，港元外匯及銀行同業市場交易繼續暢順有序。在整個報告期內，貨幣基礎仍然由外匯儲備提供十足支持，貨幣基礎的所有變動與外匯儲備的變動完全一致，符合貨幣發行局制度的原則。

港元匯率

1. 於 2021 年 6 月 29 日至 10 月 11 日的報告期內，港元兌美元在 **7.7632 至 7.7924**（收市匯率）之間上落（圖 1）。¹ 港元自 7 月初回軟，主要反映本港股市的避險情緒升溫，以及新股集資所得的資金被匯走。儘管港元在 8 月下旬隨著股市氣氛改善及企業派息需要而略為反彈，但於 9 月下旬因本港股市出現拋售而再度回軟。整體而言，報告期內港元匯率維持在兌換範圍的強方，港元交易繼續暢順有序，於 10 月 11 日兌美元收報 7.7817。報告期內名義港匯指數略為上升，反映美元兌部分主要貨幣升值（圖 2）。

圖 1
港元收市匯率

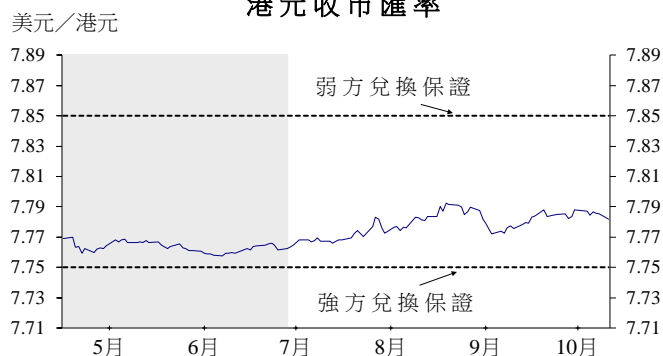
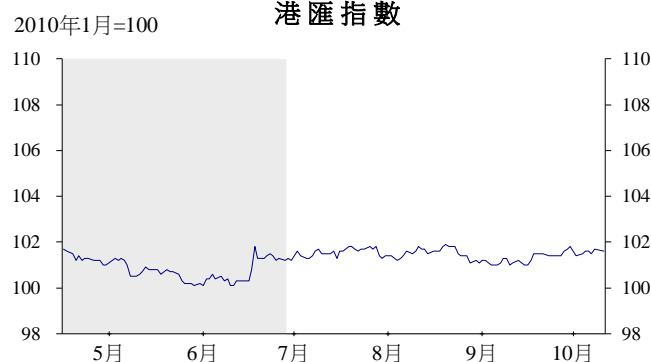


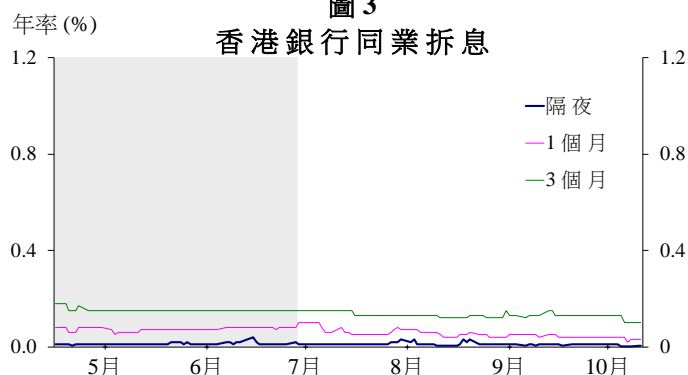
圖 2
港匯指數



利率

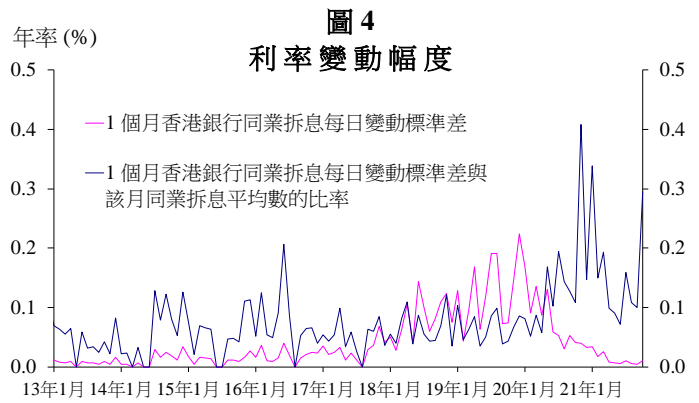
2. 報告期內，由於總結餘充裕，香港銀行同業拆息大致維持低水平（圖 3）。銀行同業市場運作繼續暢順有序。就整個報告期而言，隔夜、1 個月及 3 個月香港銀行同業拆息分別下跌 0.7 基點、7 基點及 5 基點，至 0.003 厘、0.03 厘及 0.10 厘。

圖 3
香港銀行同業拆息

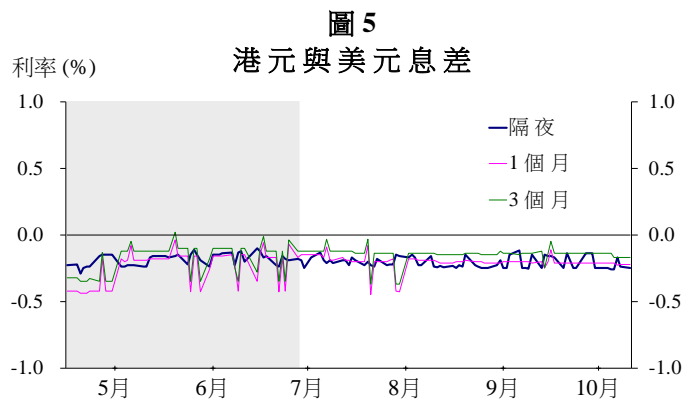


¹ 在本報告中的日度時間序列中，灰色部分為上個報告期的情況，以方便參考及比較。

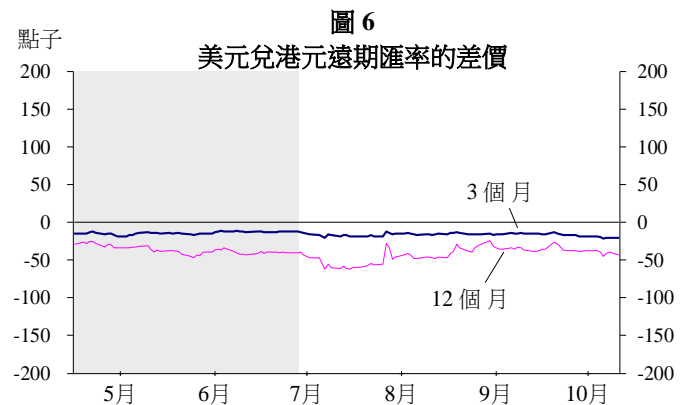
3. 以1個月香港銀行同業拆息每日變動標準差量度的**利率變動幅度**由上個報告期的0.6基點（或0.006%），**微升至**本報告期的0.8基點（或0.008%）（圖4）。該標準差對1個月香港銀行同業拆息平均數的比率亦於報告期內上升。²



4. 於報告期內，**港元與美元銀行同業拆息的息差維持窄幅上落**（圖5）。於報告期末，隔夜、1個月及3個月的息差分別收報負25基點、負22基點及負17基點。



5. 報告期內**港元遠期匯率差價大致穩定**，跟港元與美元銀行同業拆息的息差走勢相若。於報告期末，3個月及12個月遠期匯率差價分別收報負20點子及負43點子（圖6）。



² 1個月香港銀行同業拆息每日變動標準差與該月同業拆息平均數的比率，反映利率波幅相對平均利率水平的大小。

6. 報告期內港元收益率曲線普遍稍向上移（圖7）。1年期外匯基金票據收益率沒有明顯變動，維持在0.03%，10年期香港政府債券收益率則上升15基點至1.45%。短期的港元與美元的負收益率差距普遍擴闊，長期（即10年期）的負收益率差距則收窄（表1）。

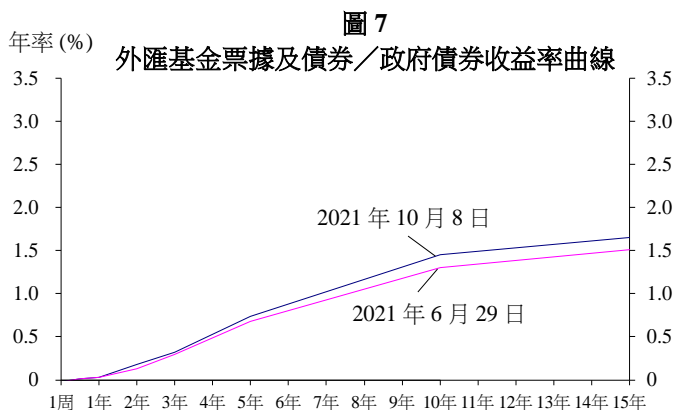
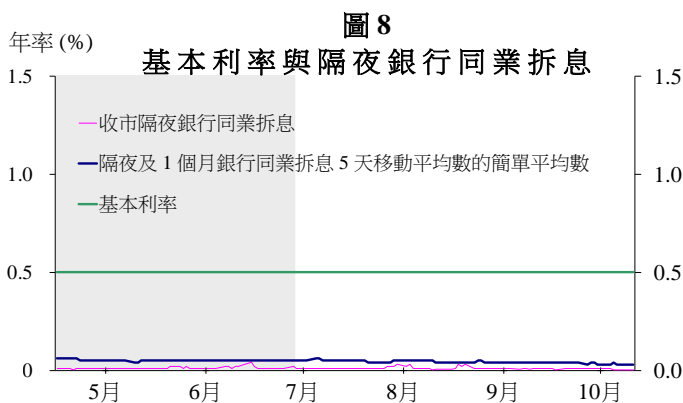


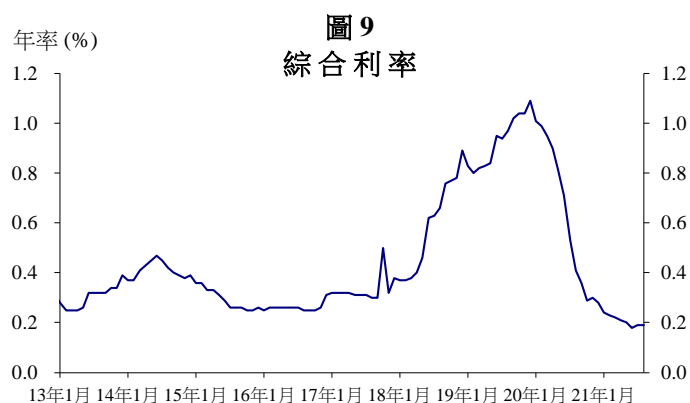
表1
外匯基金票據及香港政府債券
與美國國庫券的收益率差距（基點）

	29/6/2021	8/10/2021
3個月期 外匯基金票據	-4	-5
12個月期 外匯基金票據	-5	-6
3年期香港政府債券	-18	-27
5年期香港政府債券	-21	-32
10年期香港政府債券	-19	-16

7. 報告期內，美國聯邦基金利率目標區間維持不變，仍為0至0.25厘。因此，按照既定公式，金管局基本利率維持不變，仍為0.50厘（圖8）。在該公式下，基本利率定於當前的美國聯邦基金利率目標區間的下限加50基點，或隔夜及1個月香港銀行同業拆息的5天移動平均數的平均值，以較高者為準。



8. 報告期內銀行維持最優惠貸款利率不變，即市場上的最優惠貸款利率仍然處於 5.00 厘至 5.50 厘不等。新批按揭貸款平均利率由 2021 年 6 月的 1.49 厘微降至 8 月的 1.47 厘。與此同時，零售銀行 1 個月港元定期存款平均利率牌價沒有明顯變動，維持在 0.02 厘³。反映零售銀行平均資金成本的綜合利率⁴，由 2021 年 6 月底的 0.18 厘微升至 8 月底的 0.19 厘（圖 9）。



³ 指主要認可機構所報少於 10 萬港元的 1 個月定期存款的平均利率。

⁴ 綜合利率是指銀行帳冊上所有港元利率敏感負債的加權平均利率，這些負債包括客戶存款、銀行同業存款、可轉讓存款證及其他債務工具，以及並無牽涉正式支付利息但其價值對利率變動敏感的所有其他負債（如港元不計息活期存款）。綜合利率是根據約佔銀行體系總客戶存款九成的零售銀行所提供的資料編製。

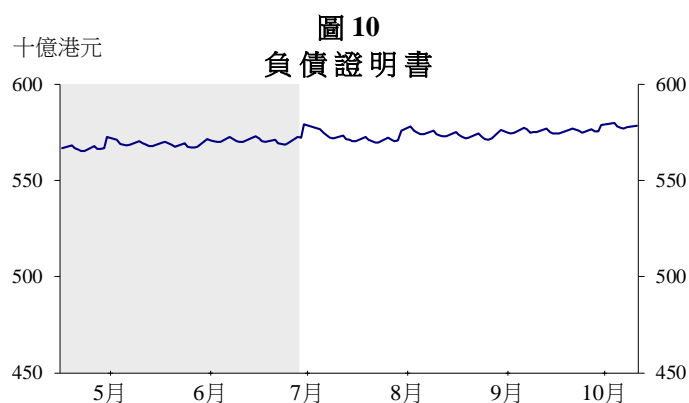
貨幣基礎

9. 貨幣基礎包括負債證明書、政府發行的流通紙幣及硬幣、總結餘，以及外匯基金票據及債券。貨幣基礎由 2021 年 6 月 29 日的 21,122.9 億港元稍增至 10 月 11 日的 21,183.4 億港元（表 2）。貨幣基礎各組成部分的變動情況分析如下。

(億港元)	29/6/2021	11/10/2021
負債證明書	5,725.2	5,786.9
政府發行的流通紙幣及硬幣	132.3	131.9
總結餘	4,574.5	4,324.6
未償還外匯基金票據及債券	10,691.0	10,940.1
貨幣基礎	21,122.9	21,183.4

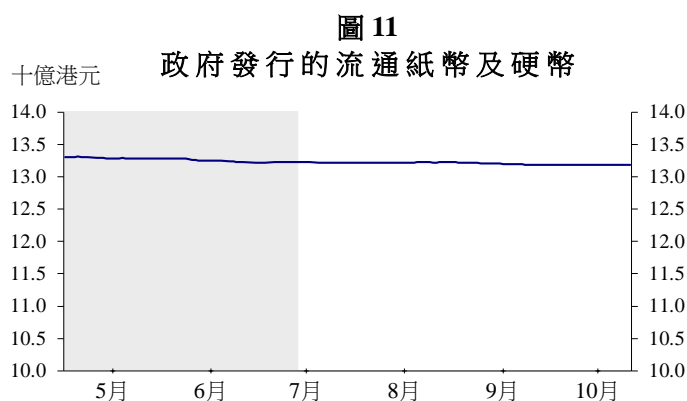
負債證明書

10. 報告期內，發鈔銀行向金管局交出淨額 7.91 億美元，以換取共值 61.7 億港元的負債證明書。因此，未贖回負債證明書總額由 2021 年 6 月 29 日的 5,725.2 億港元增加至 10 月 11 日的 5,786.9 億港元（圖 10）。



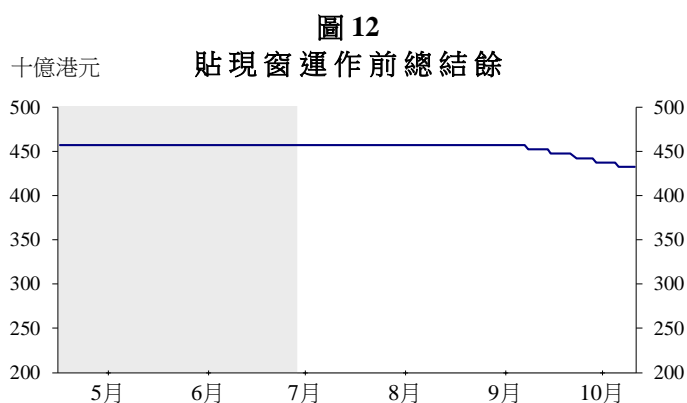
政府發行的流通紙幣及硬幣

11. 報告期內政府發行的流通紙幣及硬幣總額由 132.3 億港元微跌至 131.9 億港元（圖 11）。



總結餘

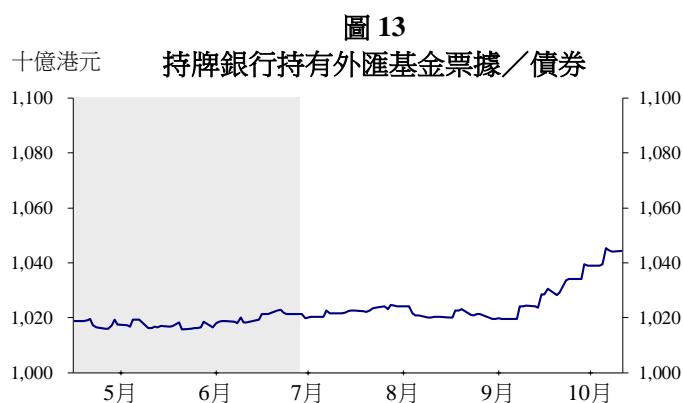
12. 反映為應付銀行在銀行體系流動資金充裕下，對外匯基金票據的持續需求而增發的票據⁵，報告期內總結餘（在貼現窗運作前）由 4,575 億港元下跌至 4,325 億港元（圖 12）。是次增加外匯基金票據供應的安排符合貨幣發行局制度的運作原則。增發外匯基金票據只是貨幣基礎的組成部分之間的轉移，即由銀行體系總結餘轉移至外匯基金票據及債券，總結餘因應外匯基金票據的增發量相應減少，貨幣基礎仍然由外匯儲備提供十足支持。



⁵ 為應付銀行在銀行體系流動資金充裕的環境下，對外匯基金票據的持續需求，金管局計劃於 2021 年 9 月 7、14、21 及 28 日，以及 10 月 5、12、19 及 26 日舉行的 8 次定期投標中，每次增發 50 億港元的 91 日期外匯基金票據。回顧期內增發的外匯基金票據總值 250 億港元，而總結餘則相應減少。

未償還外匯基金票據及債券

13. 隨著外匯基金票據於報告期內 5 次定期投標中增發合共 250 億港元，未償還外匯基金票據及債券市值上升至 10,940.1 億港元。銀行體系持有的外匯基金票據及債券（在貼現窗運作前）由 10,213.0 億港元（佔未償還總額的 95.5%）增加至 10,442.0 億港元（佔未償還總額的 95.4%）（圖 13）。

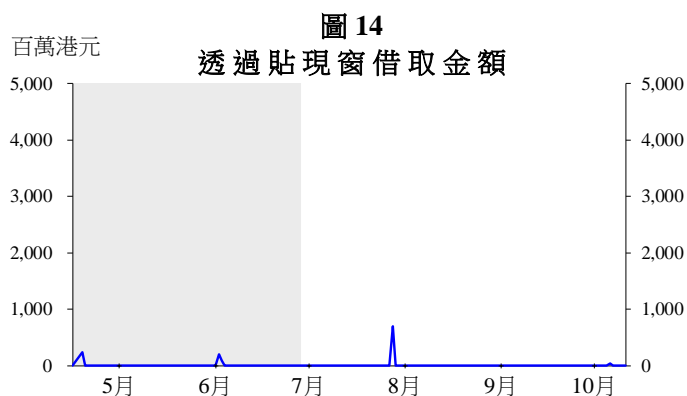


14. 報告期內支付外匯基金票據及債券利息總額為 1.6728 億港元。期內增發市值 8,200 萬港元的外匯基金票據及債券以吸收該等利息支出，餘額於報告期末結轉至總結餘。期內發行的外匯基金票據及債券普遍獲得踴躍認購（表 3）。

	發行數量	超額認購倍數
1 個月期票據	0 批	-
3 個月期票據	15 批	1.84 – 6.47
6 個月期票據	15 批	2.79 – 8.60
12 個月期票據	5 批	3.42 – 9.10
2 年期債券	1 批	11.29

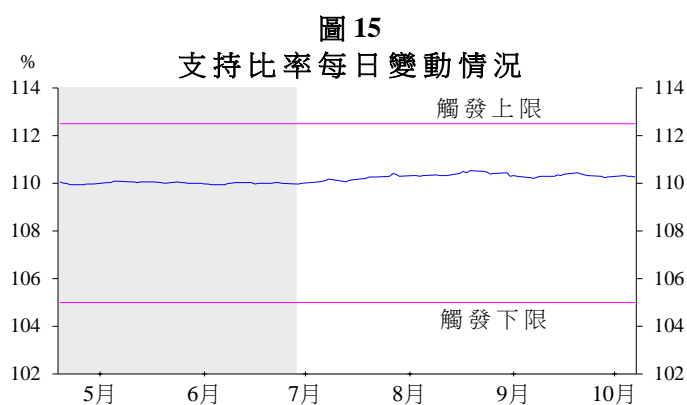
貼現窗運作情況

15. 報告期內透過貼現窗借款總額為 7.36 億港元，而上一個報告期（由 2021 年 4 月 16 日至 6 月 28 日）的借款額為 5.21 億港元（圖 14）。



支持組合

16. 支持資產於 2021 年 10 月 7 日增加至 23,331.0 億港元，主要反映來自投資的收入及發行負債證明書。由於支持資產的增幅大於貨幣基礎的增幅，因此報告期內支持比率由 109.97% 微升至 110.26%（圖 15）。在聯繫匯率制度下，已指定一批外匯基金資產作為支持組合，但外匯基金的全部資產均可用作支持港元匯率。



香港金融管理局

2021 年 12 月 1 日